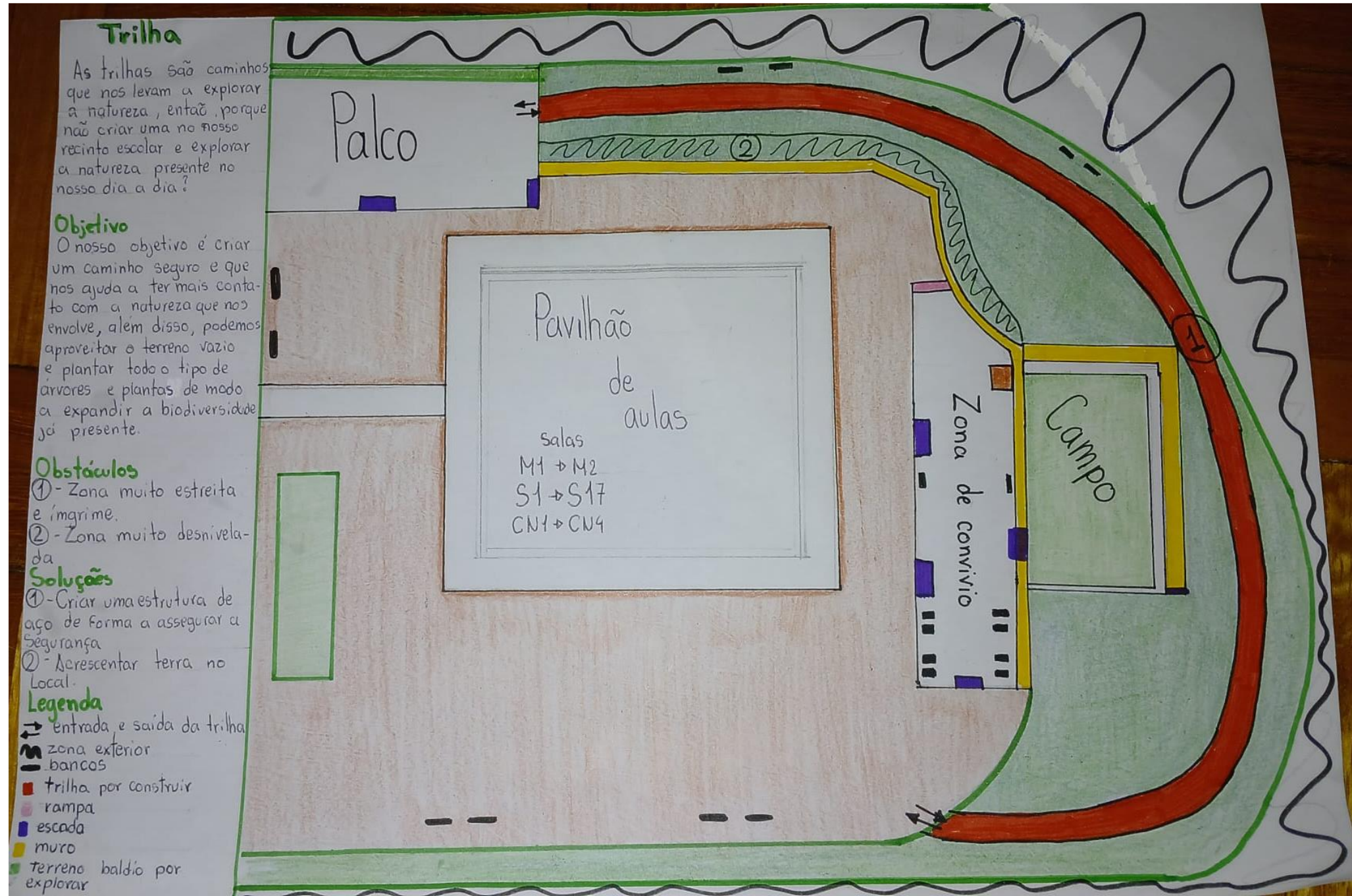


# Trilha - planificação



- Área da escola
- Trilhos
- Área de lazer/multifunções.
- Parqueamento de bicicletas



# Trilha – local de execução



Zona para nivelar e replantar.



Traçado da trilha, onde serão colocadas grades de proteção quando se justificar.



# Trilha – local de execução

Traçado da trilha,  
onde serão colocadas  
grades de proteção  
quando se justificar.



# Trilha – local de execução

Traçado da trilha,  
onde serão colocadas  
grades de proteção  
quando se justificar.



# Trilha – local de execução

Traçado da trilha, onde serão colocadas grades de proteção quando se justificar.

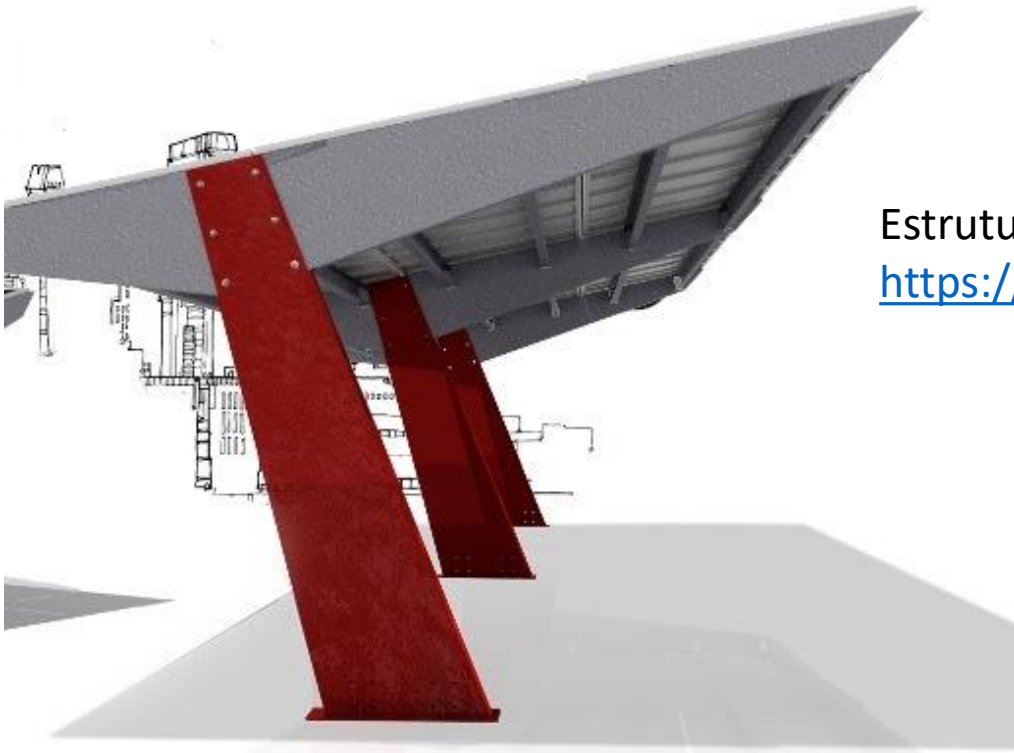


Exemplo de passadiço.



# Zona para lazer – providenciar sombra e mobiliário exterior





Estrutura para sombra com painéis fotovoltaicos.

<https://www.enat.pt/estacionamentosolar>

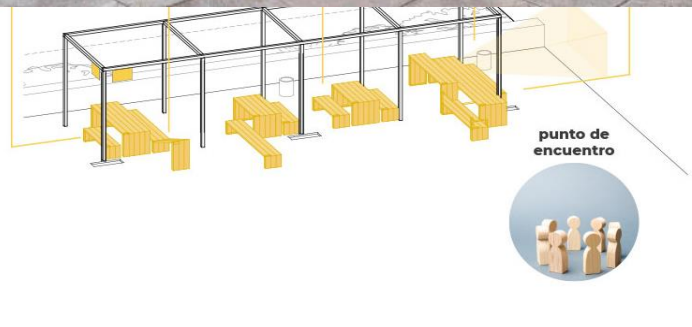

Exemplo de mobiliário exterior.





# Exemplo de mobiliário exterior

(<https://filbak.com/proyectos/disenho-aula-externo-accesible/>)





Suporte de bicicletas para estacionamento de bicicletas.  
Exemplo 2



Zona para  
parqueamento de  
bicicletas, junto ao  
pavilhão desportivo.

Suporte de bicicletas para estacionamento de bicicletas.  
Exemplo 1

**Suporte Bicicletas simples - 4 unidades**



**Características:**

Comprimento: 2450mm

Largura: 650mm

Altura: 510mm

Capacidade 4 bicicletas

76 Kg

155,00 €

181,00 €

**Suporte Bicicletas duplo - 6 unidades**



**Características:**

Comprimento: 2450mm

Largura: 1200mm

Altura: 510mm

Capacidade 6 bicicletas

105 Kg

180,00 €

217,00 €