




CONCURSO ECO-PÁTIOS

MISSÃO: O NOSSO CAMPO DE SONHO!



Este é o nosso campo. Tem 318 m² e é essa a área que pretendemos intervir, de forma permanente.



Olá a todos! Nós somos o 2.º Jardim-Escola João de Deus de Coimbra.

Abraçámos o desafio proposto pelo projeto Eco-Escolas, "Jovens Arquitetos, pensar os espaços exteriores da minha escola" e idealizámos o nosso campo.

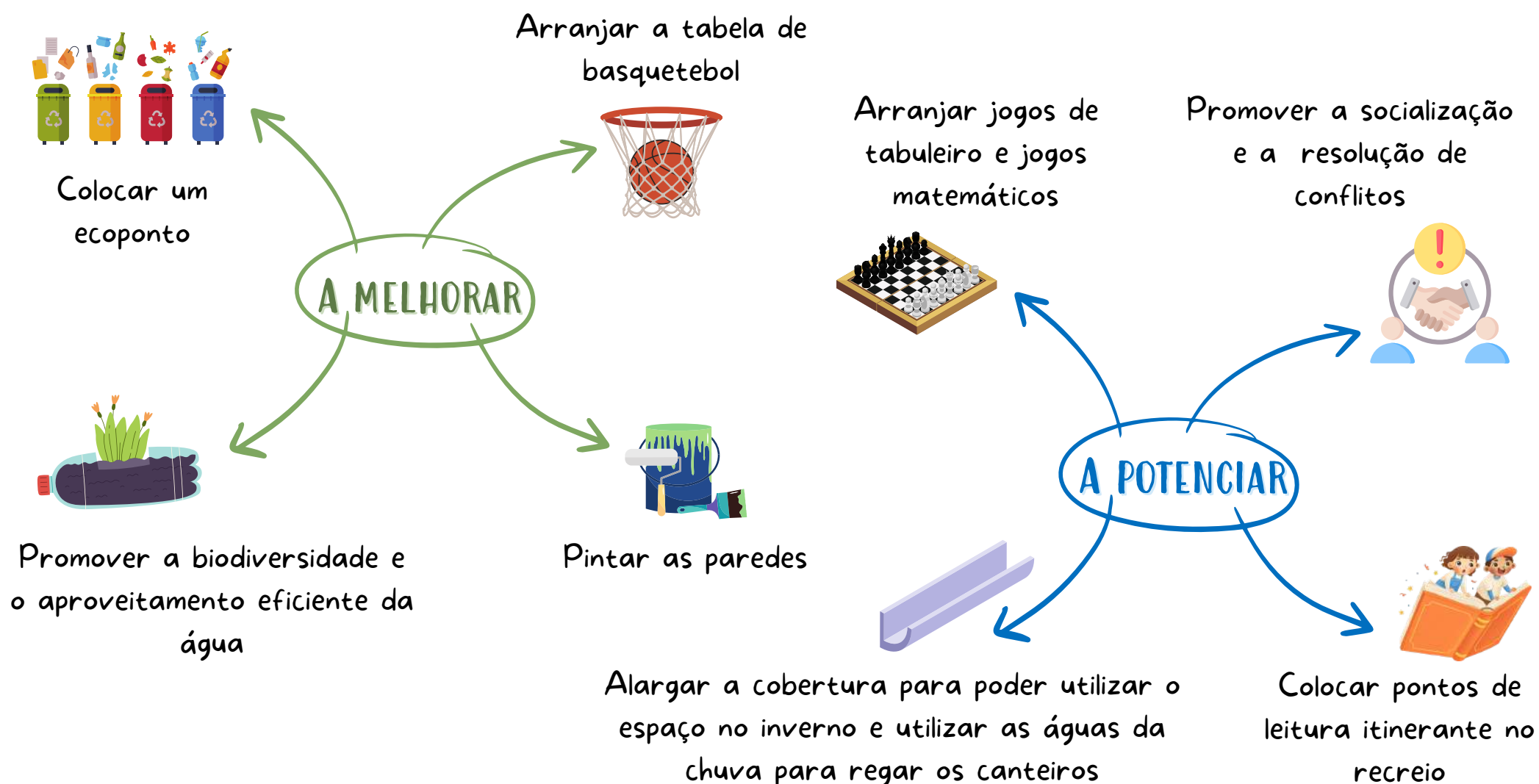
Enquanto crianças, adoramos brincar lá fora, mas o nosso recreio nem sempre nos permite criar brincadeiras novas, explorar a natureza ou desafiar o nosso corpo.

Por isso, adorámos idealizar o melhoramento deste espaço, de modo a tornar-se mais divertido! Esperamos que gostem das nossas ideias.

Um abraço, do 2.º Jardim-Escola João de Deus

1

Primeiramente, o diagnóstico! Observámos o espaço exterior e identificámos os principais aspetos que precisam de ser melhorados e os que devem ser potenciados. Por exemplo:



2

Descrição do Projeto, que pretende contribuir para a promoção da inclusão, da biodiversidade, da prática de exercício físico e melhoria das condições de aprendizagem.

1. Pintura de jogos no chão que potenciem a prática de exercício físico (além de futebol e basquetebol)



ideias de jogos

ideia de percurso

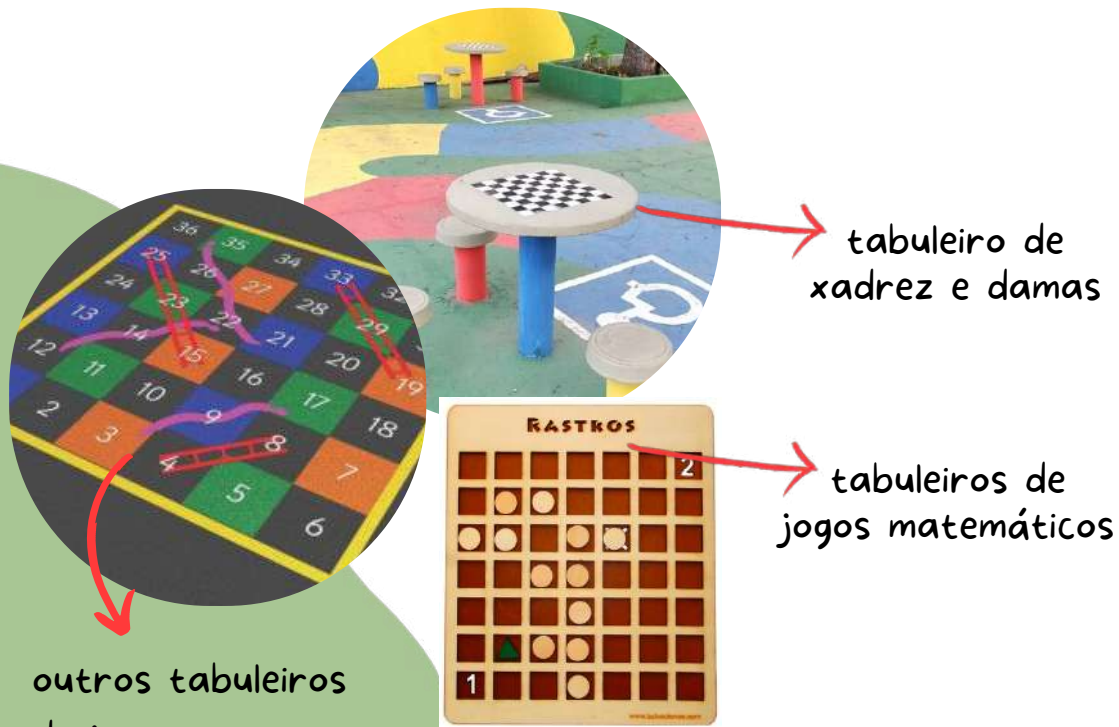
2. Floreiras suspensas feitas de materiais reciclados para promover a biodiversidade que é, até agora, inexistente neste espaço



garrafas de plástico

tubos

3. Pintura de tabuleiros de jogos no banco que permitem a inclusão de crianças com alguma incapacidade motora (além de outras duas crianças sentadas no banco)



tabuleiro de xadrez e damas

tabuleiros de jogos matemáticos

outros tabuleiros de jogos

4. Colocação de Ecopontos adequados à utilização do espaço



reciclagem (produtos que devem ser reciclados)

compostagem (desperdícios do suplemento da manhã para utilização da horta)

indiferenciado

5. Alargamento da cobertura do campo, para impedir que chova lá dentro e permitir utilizar as águas das chuvas para regar o canteiro adjacente



acrescento à cobertura

6. Colocação de uma baliza feita de materiais reutilizados, pintura de imagens relativas ao futebol na parede final do campo e rede de proteção contra acidentes



baliza

rede de proteção

imagens para pintar

3

Calendarização, Recursos e Avaliação

Pretendemos que a intervenção aconteça durante o ano letivo 2024/2025, maioritariamente nos períodos de férias, com a possível colaboração do Departamento do Ambiente, da Câmara Municipal de Coimbra.

Como tal, pediremos a participação dos pais, dos alunos e da comunidade educativa no que diz respeito às pinturas das paredes, dos tabuleiros e dos jogos, bem como para a angariação de alguns patrocínios (ex: plantas, trinchas, outros materiais...).

Para a concretização deste projeto, para além dos recursos humanos já supracitados, vamos necessitar também de recursos financeiros e materiais. Sendo assim, elaborámos uma pesquisa de mercado, indicando os valores por estimativa:

- Rede para cesto de basquetebol - 10€
- Bolas de jogos variados - 15€
- Rede de proteção - 75€
- Tinta branca de exterior para pintar as paredes e o banco - 20€/6 litros (aprox. 5 a 6 latas, ou seja, 120€)
- Tintas para pintura das linhas de futebol e basquetebol e os variados jogos - 14€/litro cada cor
- Baú para guardar peças de jogos, raquetes, bolas, e outros materiais - 50€
- Ecoponto com local para compostagem - 100€
- Tubo de pvc (caso os existentes na escola já não permitam ser reutilizados) - 14€/m.

Como forma de avaliar o impacto do projeto, podemos considerar quatro indicadores: a prática efetiva de exercício físico, utilização do material do baú como reforço na aprendizagem da matemática e a melhoria efetiva das relações interpessoais e resolução de conflitos. A vertente ecológica é, sem dúvida, uma mais valia também!

Em contrapartida, também há os timings de execução do projeto: aproveitar o período de férias será mesmo o ideal de forma a não condicionar o acesso a recursos das crianças quando estas são em maior quantidade.

Dependendo da altura do ano em que o projeto seja realizado, temos obviamente preferência pelas épocas/estações do verão e da primavera, em que as condições meteorológicas serão certamente mais favoráveis.

4

Esboços do Projeto com desenhos dos nossos alunos e fotografias do espaço.




Pintar paredes

Pintar tabuleiros de jogos no banco




Nova tabela de Basquetebol



Baú com as peças para os tabuleiros e outros jogos



Aumento da cobertura




Pintar elementos alusivos ao futebol

Colocar uma baliza removível feita de materiais reutilizados

Pintar uma baliza (para não retirar espaço ao espaço de jogo)

Floreiras suspensas



Pintar as paredes

Contentores de Reciclagem, Compostagem e Indiferenciados

Obrigada Eco-Escolas pela oportunidade de, juntos, podermos sonhar, imaginar e criar!

Crianças ativas, crianças felizes!

