



Escola Básica e Secundária Dr. Isidoro de Sousa.



**Concurso “Recreios com vida”
Guião do jogo- “Jogo das Rolhas”**

Materiais necessários:

- . Restos de rede para formar a baliza
- . 16 rolhas de cortiça
- . Tabuleiro de madeira ou mesa
- . Tinta de 4 cores diferentes e pincéis (restos de tinta de outros projetos da escola)
- . Bola pequena
- . Retângulo de relva sintética ou tecido.

Regras

- . Podem jogar até 4 jogadores de cada vez (podem jogar individualmente ou fazer equipas de dois);
- . Cada jogador, ou cada equipa, escolhe uma cor.
- . As rolhas de diferentes cores, são colocadas, aleatoriamente, em 2 filas, junto à baliza.
- . Os jogadores, jogam á vez, lançando o disco, e tentando derrubar as rolhas do(s) adversário(s).
- . As rolhas vão sendo retiradas do tabuleiro, à medida que vão sendo derrubadas.
- . Ganha quem ficar com rolhas da sua cor, sem serem derrubadas.

Brigada responsável pela elaboração do jogo

- .Assistente operacional- Joaquim Pinto
- . Alunos do 7º ano:
 - António Mendes
 - António Algarvio
 - Gustava Horta-Nova
 - Maria Branco
 - Mariana Coroado
 - Mariana Tenrinho
 - Nuno Grave

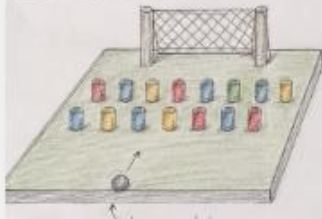
Concretização da atividade

Os alunos foram envolvidos pela professora de Ciências Naturais e pelo assistente operacional, senhor Joaquim Pinto, realizando um projeto do mesmo, em papel, como se apresenta a seguir.

Passando à fase da concretização, os alunos trabalhavam nos intervalos grandes e nos momentos sem aulas.

PROJETO: JOGO DAS ROLHAS


1 IDEIA DO JOGO



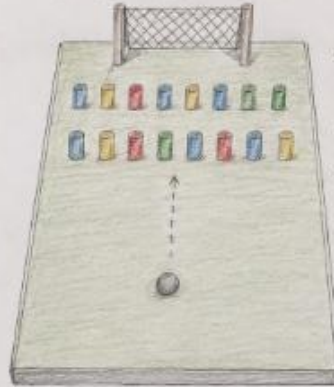
Lançar a bola para derrubar as rolhas do adversário.

2. MATERIAIS

- Restos de rede para formar a baliza
- 16 rolhas de cortiça
- Tábua de madeira ou mesa
- Tinta de 4 cores diferentes e pincéis (restos de tinta de outros projetos da escola)
- Bola pequena
- Retângulo de rede sintética ou tecido



← cerca de 60 cm →



↑
cerca de 80 cm
↓

3 REGRAS (RASCUNHO)

- Podem jogar até 4 jogadores de cada vez (individualmente ou em equipes de dois).
- Cada jogador, ou cada equipe, escolhe uma cor.
- As rolhas de diferentes cores são colocadas, aleatoriamente, em 2 filas, junto à baliza.
- Os jogadores jogam à vez, lançando a bola e tentando derrubar as rolhas do(s) adversário(s).
- As rolhas vão sendo retiradas do tabuleiro, à medida que vão sendo derrubadas.
- Ganha quem ficar com rolhas da sua cor, sem serem derrubadas.

4. CORES DAS EQUIPAS



5. OBSERVAÇÕES / IDEIAS

- Pintar as rolhas com as cores.
- Usar materiais reutilizados.
- Jogo divertido, simples e para todas as idades.



SUSTENTÁVEL E DIVERTIDO!